



Co-onigoe

取扱説明書

Ver. 1.0

お買い上げいただきありがとうございます。

※本製品の仕様・取扱い説明書は予告なく変更することがあります。ご了承ください。

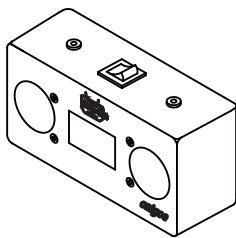
※本製品は、特許・商標を取得しております。

1. 使用上の注意

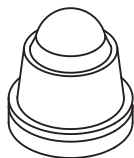
- ・電源について
単3型形乾電池を使用してください。
- ・取扱いについて
落としたり、衝撃や振動を与えないでください。
故障の原因となります。
- ・分解はしない
本機の分解は絶対にしないでください。

2. 梱包品の確認

○コントロールボックス・・・・・・・・・・1



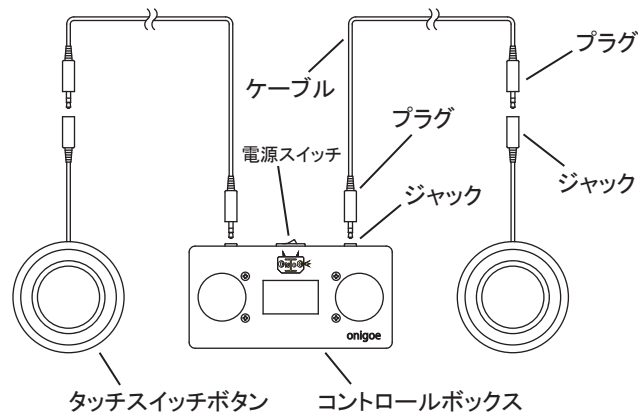
○タッチスイッチボタン・・・・・・・・・・2



○ケーブル (2.5m)・・・・・・・・・・2本

○動作確認用単三乾電池・・・・・・・・・・4本

3. 準備 (各機器の接続)



上図のように接続してください。
各プラグはジャックに最後まで差し込んでください。

4. 使用方法

- ・電源を入れてください。設定はありません。
- ・2つのタッチスイッチボタンが点灯すると、ウォーミングアップ練習開始スタンバイ状態です。
- ・どちらかのタッチスイッチボタンを押すと、3秒後に開始します。
- ・終了すると、平均時間が表示されます。
- ・再スタートは、どちらかのタッチスイッチボタンを押してください。

5. 主な仕様

- ・電源 DC6V、単3形乾電池4本
- ・外形寸法 (幅 X 高さ X 奥行)
コントロールボックス 170X85X60mm
タッチスイッチボタン 93X93X92mm
- ・質量
コントロールボックス 290g (乾電池含まず)
タッチスイッチボタン 85g

6. 保証とアフターサービス

- ・保証期間は、お買い上げ日より1年間です。
- ・修理・お取扱いなど、ご不明な点は下記にご相談ください。

発売元： ラケットショップハマナカ 新居浜店

E-Mail : akira_hamanaka@yahoo.co.jp

TEL : 0897-34-9191

URL : <http://onigoe.net/>

